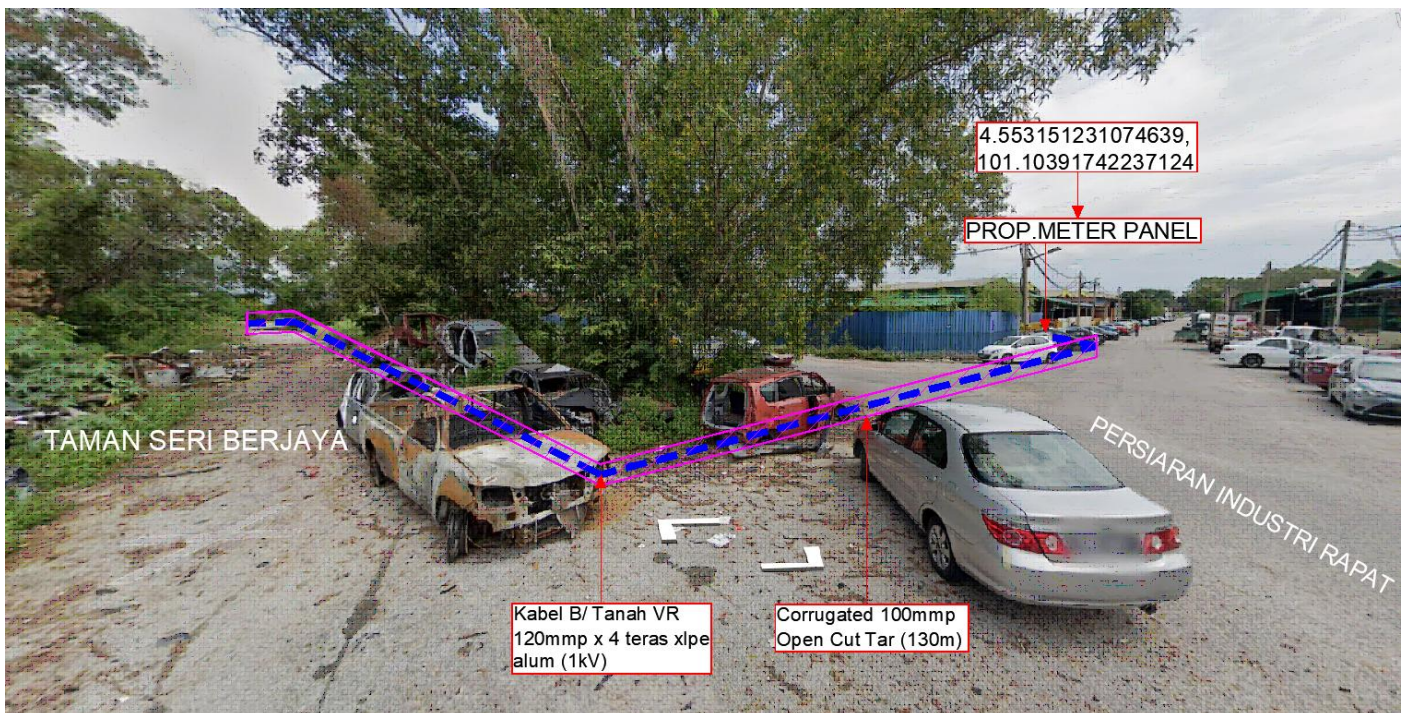


# GAMBAR LOKASI

- 1) **P/E Substation** Sambungan terus Kabel menuju Jalan TAMAN SERI BERJAYA sampai hujung jalan belok ke Jalan PERSIARAN INDUSTRI RAPAT.







- 2) Laluan kabel menalui ke Jalan TAMAN SERI BERJAYA dan Jalan PERSIARAN INDUSTRI RAPAT menuju ke Jalan PERSIARAN INDUSTRI RAPAT 1.



3) Kabel dari **P/E Substation** dan sambungan terus ke **PROP.METER PANEL** (4.553151231074639, 101.10391742237124) di tepi hadapan pintu kilang.



-  Meter Panel
-  Peti Pembekal 1600A
-  Corrugated 100mmp Open Cut Tar (130m)
-  Kabel B/ Tanah VR 120mmp x 4 teras xlpe alum (1kV)